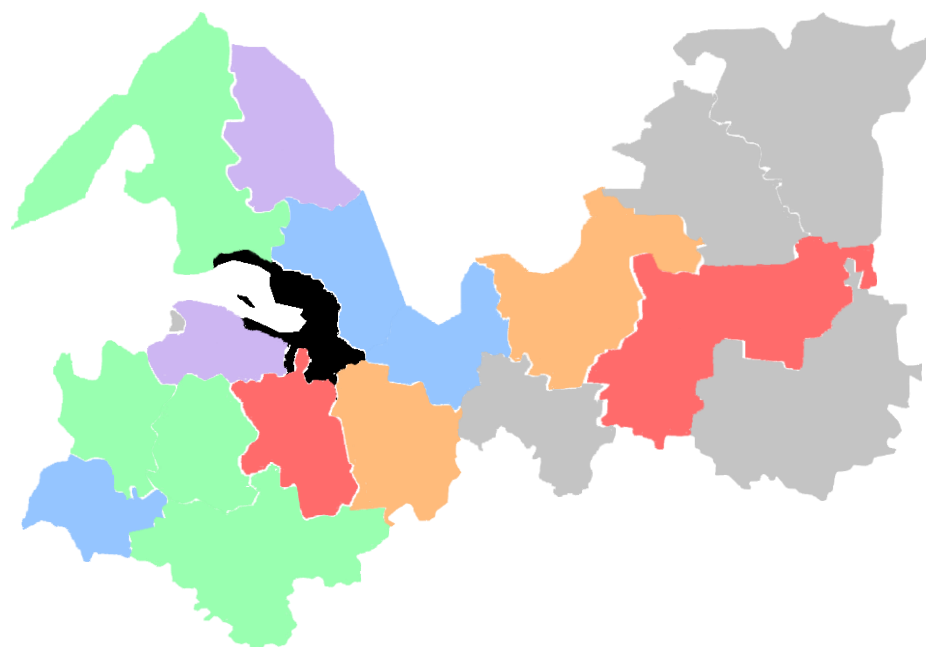


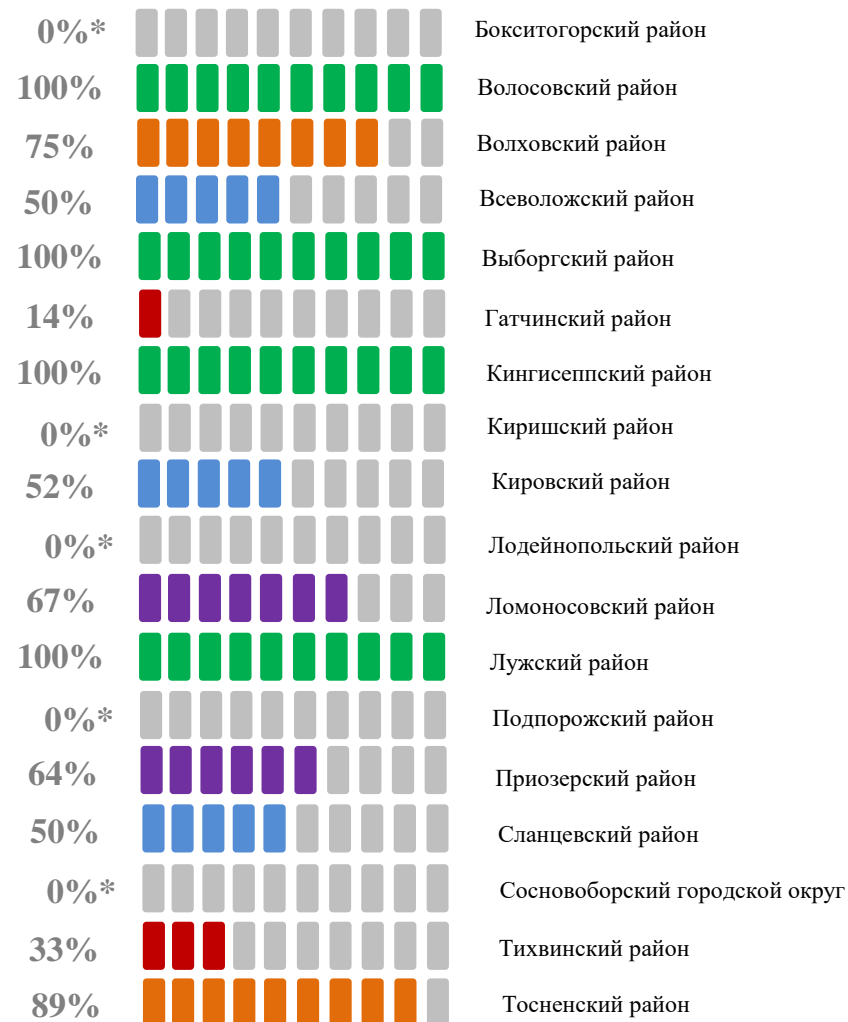


Первичный рынок земельных участков Ленинградской области, купля-продажа, 3 квартал 2018 года

По данным официального сайта Российской Федерации для размещения информации о проведении торгов (<https://torgi.gov.ru>), за 3 квартал 2018 года на торги с видом договора «Купля-продажа» в Ленинградской области было выставлено 108 земельных участков, реализовано 70 участков.



Доля состоявшихся торгов по районам (% от общего количества торгов по району)

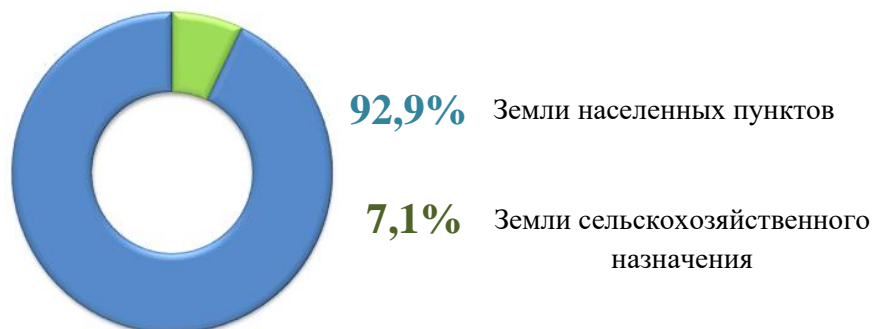


* участки на торги не выставались



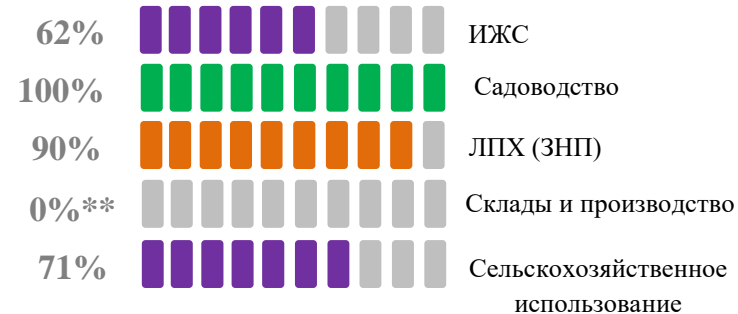
Структура объема реализованных участков по категориям земель

(% от общего количества реализованных участков)



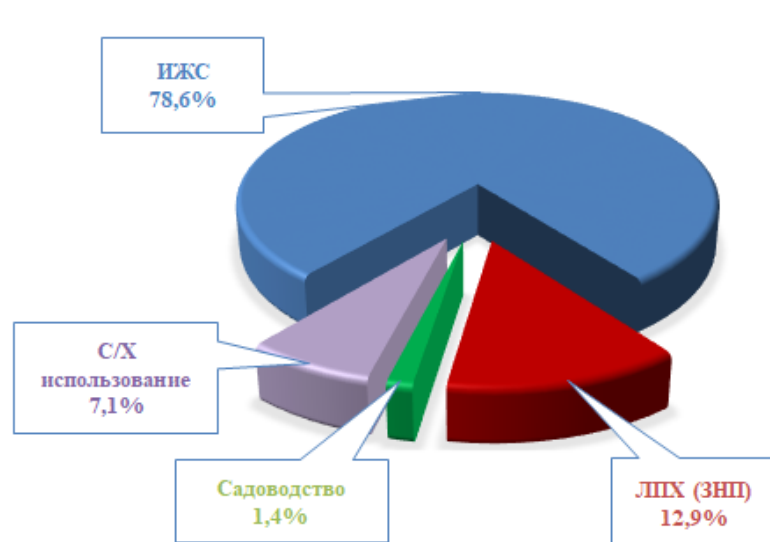
Доля состоявшихся торгов по ВРИ

(% от общего количества торгов по ВРИ)



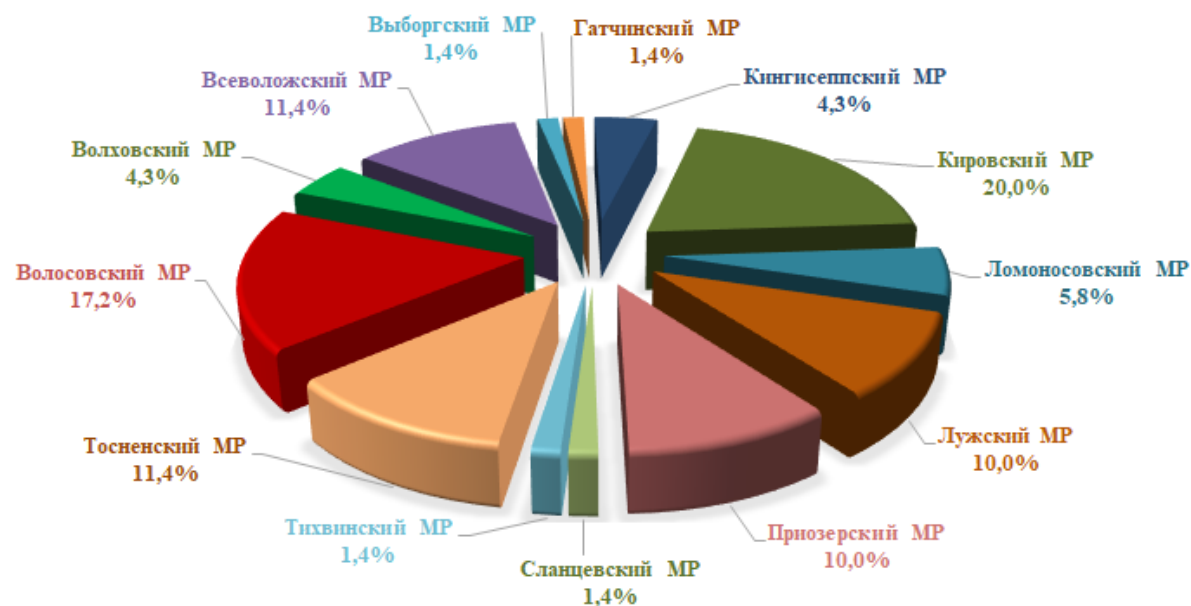
Структура объема реализованных земельных участков по ВРИ

(% от общего количества реализованных участков)



Структура объема реализованных участков по районам без учета ВРИ

(% от общего количества реализованных участков)

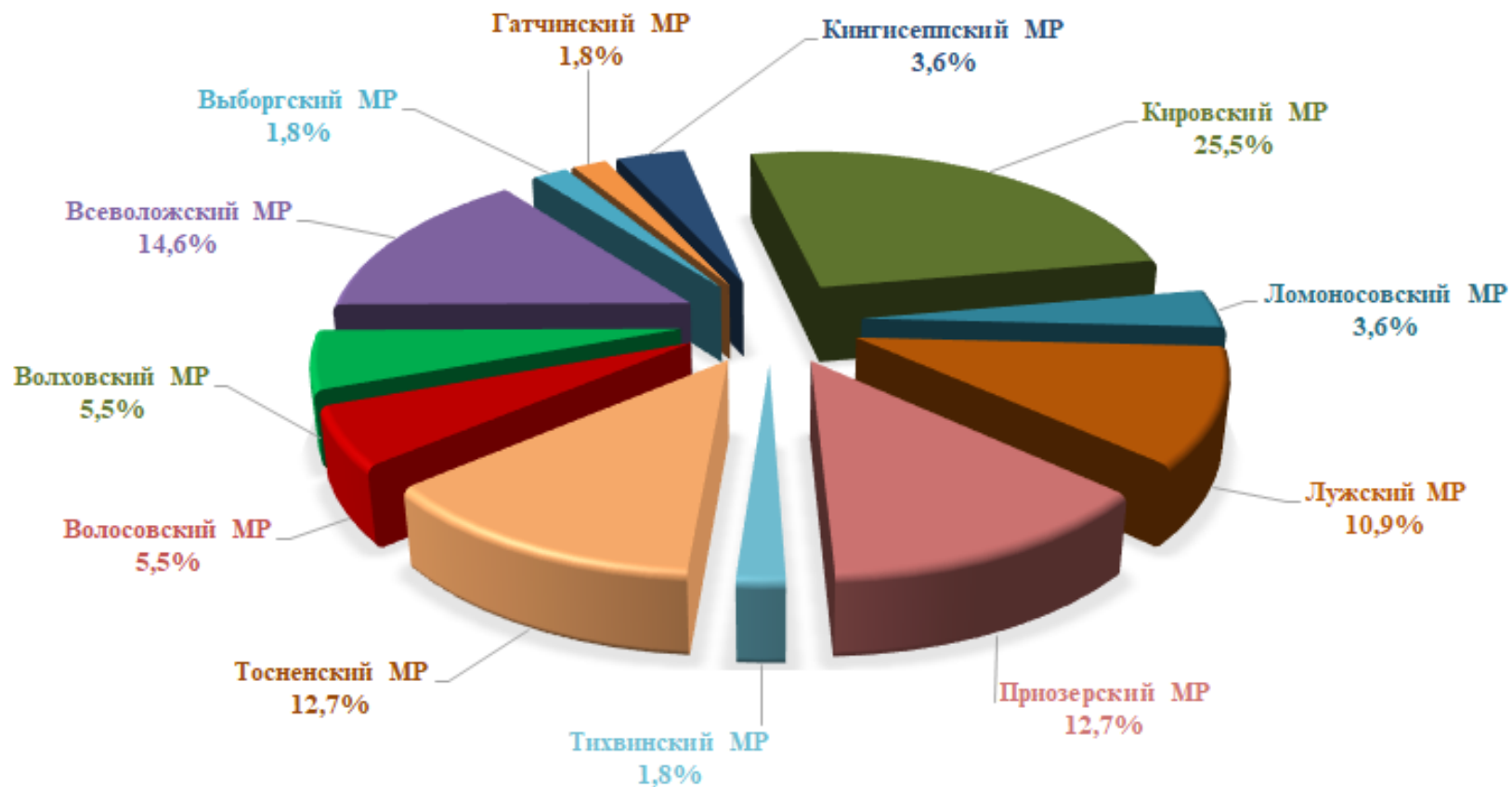


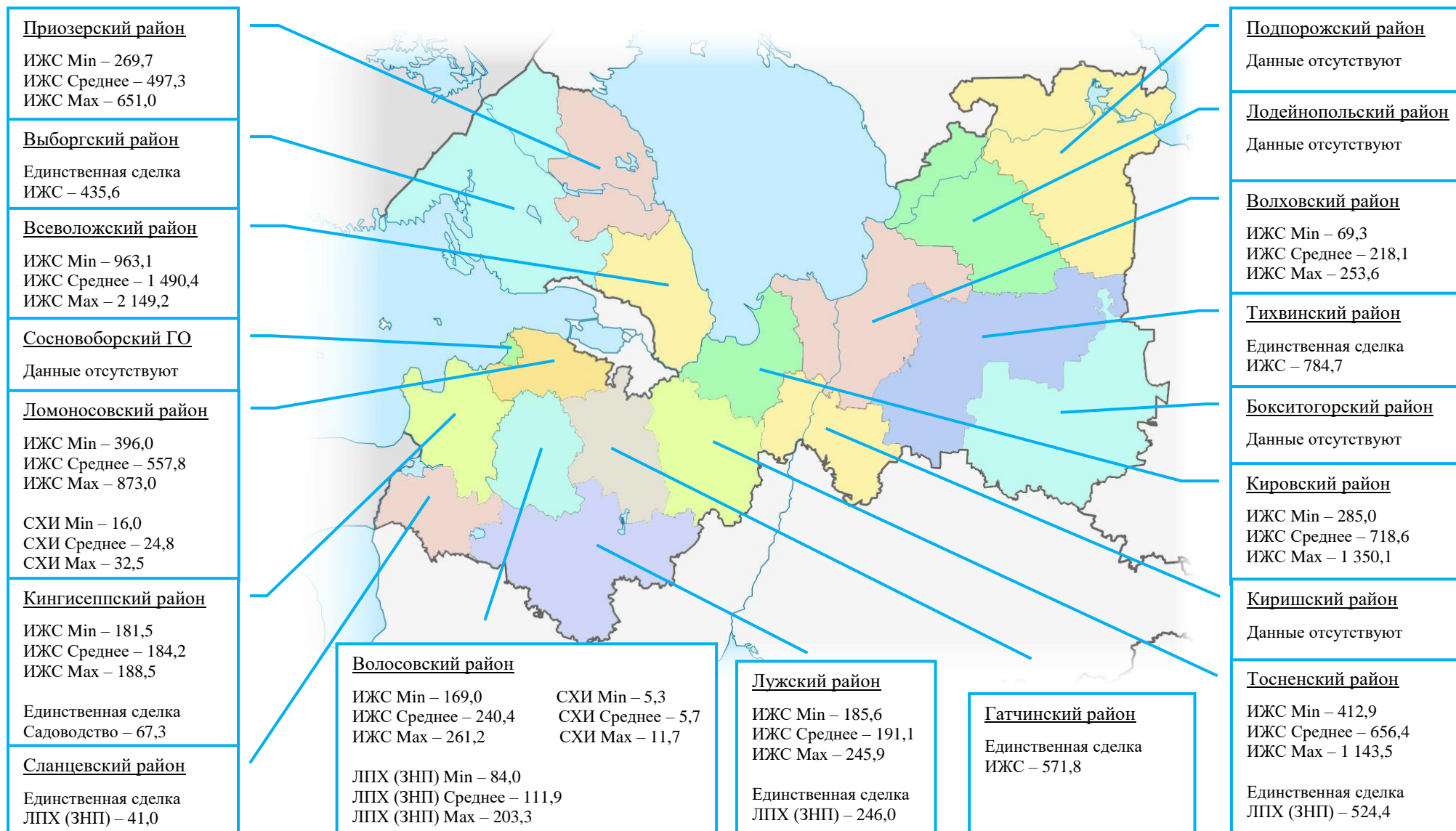
** торги не состоялись в связи с отсутствием заявок



Структура объема реализованных земельных участков по районам, ВРИ «ИЖС»

(% от общего количества реализованных участков с ВРИ «ИЖС»)



**Диапазоны итоговых удельных цен продажи земельных участков на первичном рынке по районам, руб./кв. м**



Словарь сокращений:

Использованное сокращение	Расшифровка
ВРИ	Вид разрешенного использования
ГБУ ЛО «ЛенКадастр»	Государственное бюджетное учреждение Ленинградской области «Ленинградское областное учреждение кадастровой оценки»
ГО	Городской округ
ЗНП	Земли населенных пунктов
ИЖС	Индивидуальное жилищное строительство
Кол-во	Количество
ЛПХ	Личное подсобное хозяйство
МР	Муниципальный район
Руб./кв. м	Российских рублей за квадратный метр
Среднее	Средневзвешенная по площади итоговая удельная цена
С/Х использование, СХИ	Сельскохозяйственное использование
Min	Минимальная итоговая удельная цена
Max	Максимальная итоговая удельная цена