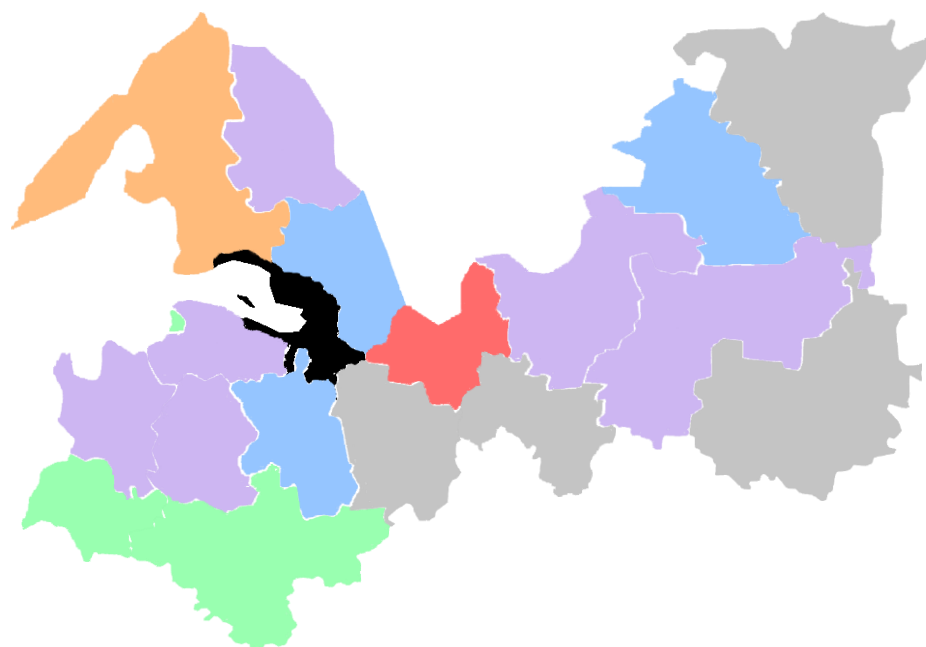




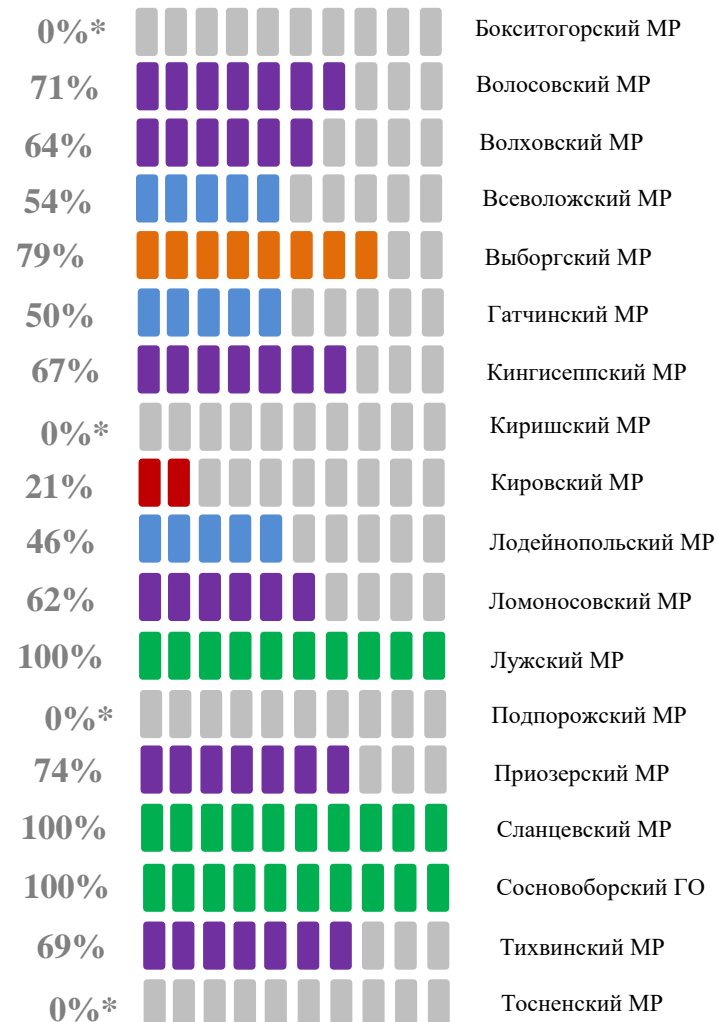
Первичный рынок земельных участков Ленинградской области, купля-продажа, 4 квартал 2018 года

По данным официального сайта Российской Федерации для размещения информации о проведении торгов (<https://torgi.gov.ru>), за 4 квартал 2018 года на торги с видом договора «Купля-продажа» в Ленинградской области было выставлено 172 земельных участка, реализовано 99 участков.



Доля состоявшихся торгов земельных участков по районам

(% от общего количества торгов земельных участков по району)




* участки на торги не выставались



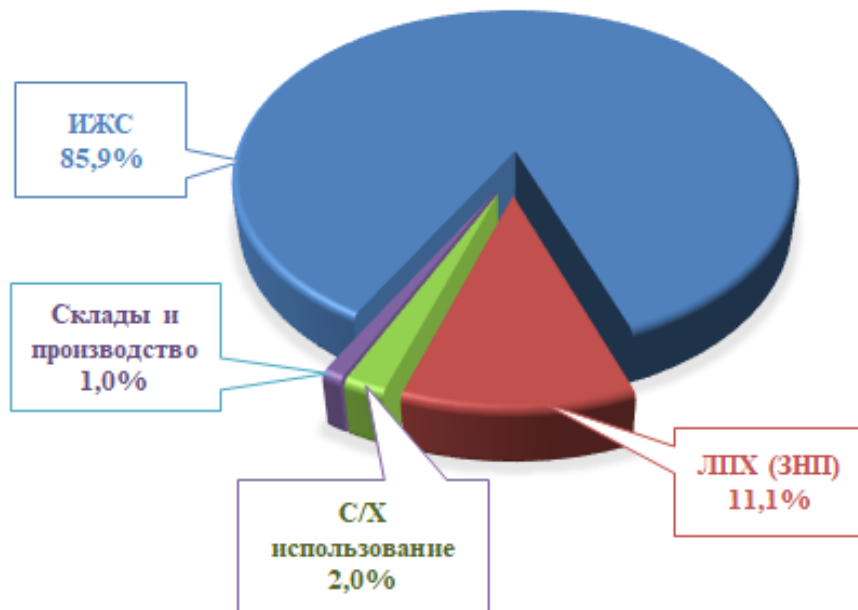
Структура объема реализованных земельных участков по категориям земель (% от общего количества реализованных земельных участков)



Доля состоявшихся торгов земельных участков, с учетом ВРИ (% от общего количества торгов земельных участков, с учетом ВРИ)

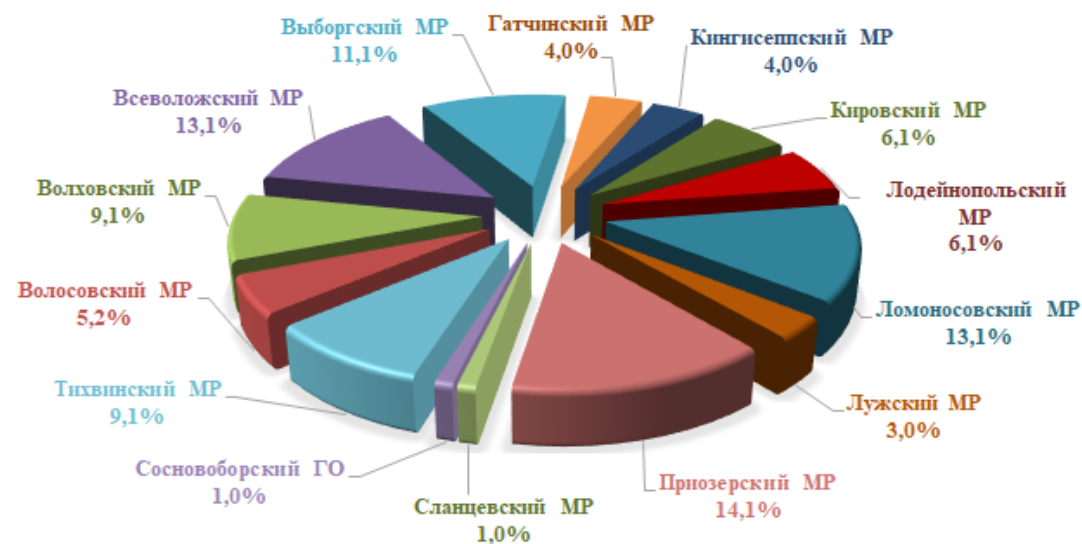


Структура объема реализованных земельных участков, с учетом ВРИ (% от общего количества реализованных земельных участков)



Структура объема реализованных земельных участков по районам, без учета ВРИ

(% от общего количества реализованных земельных участков)

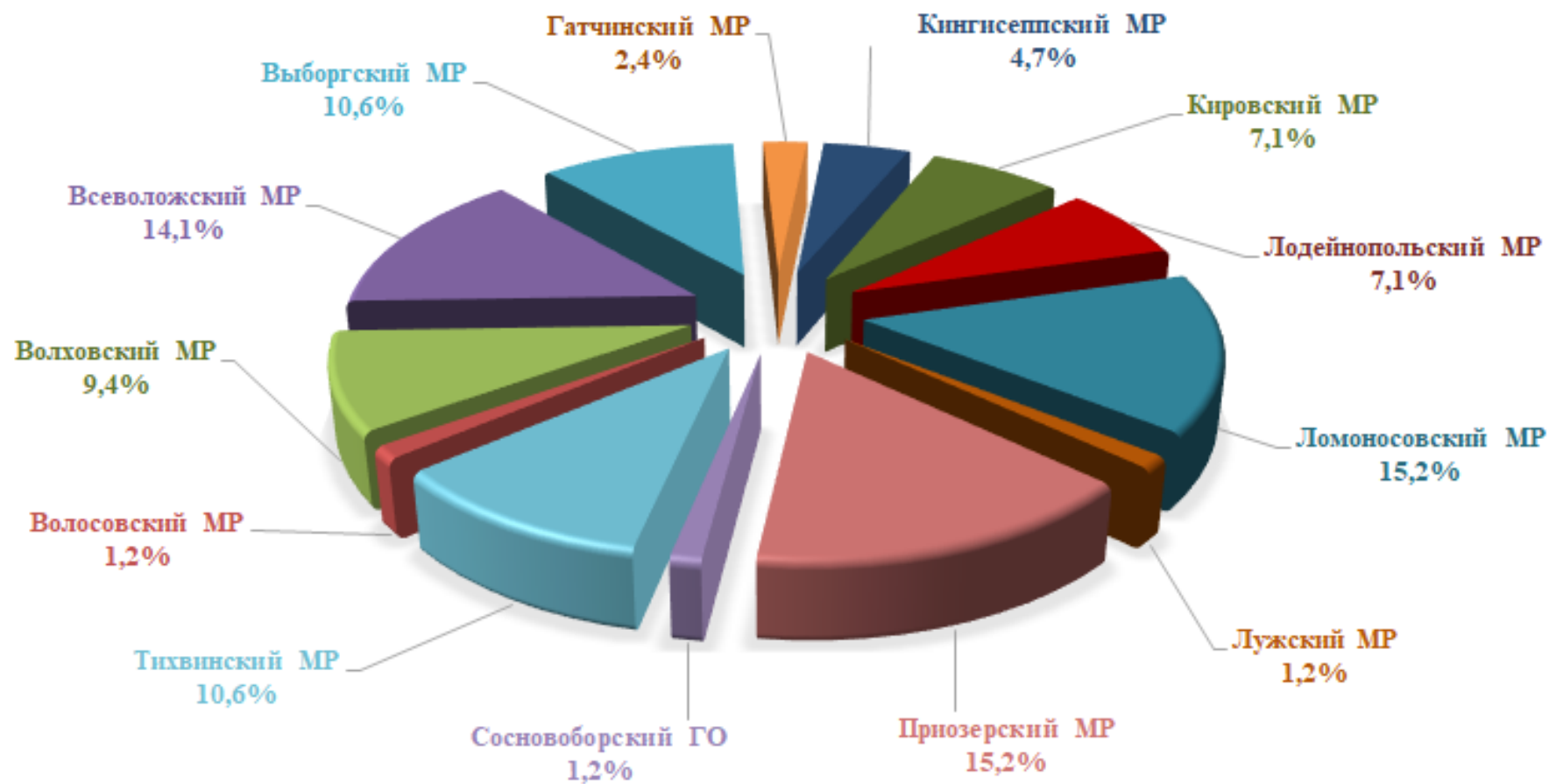


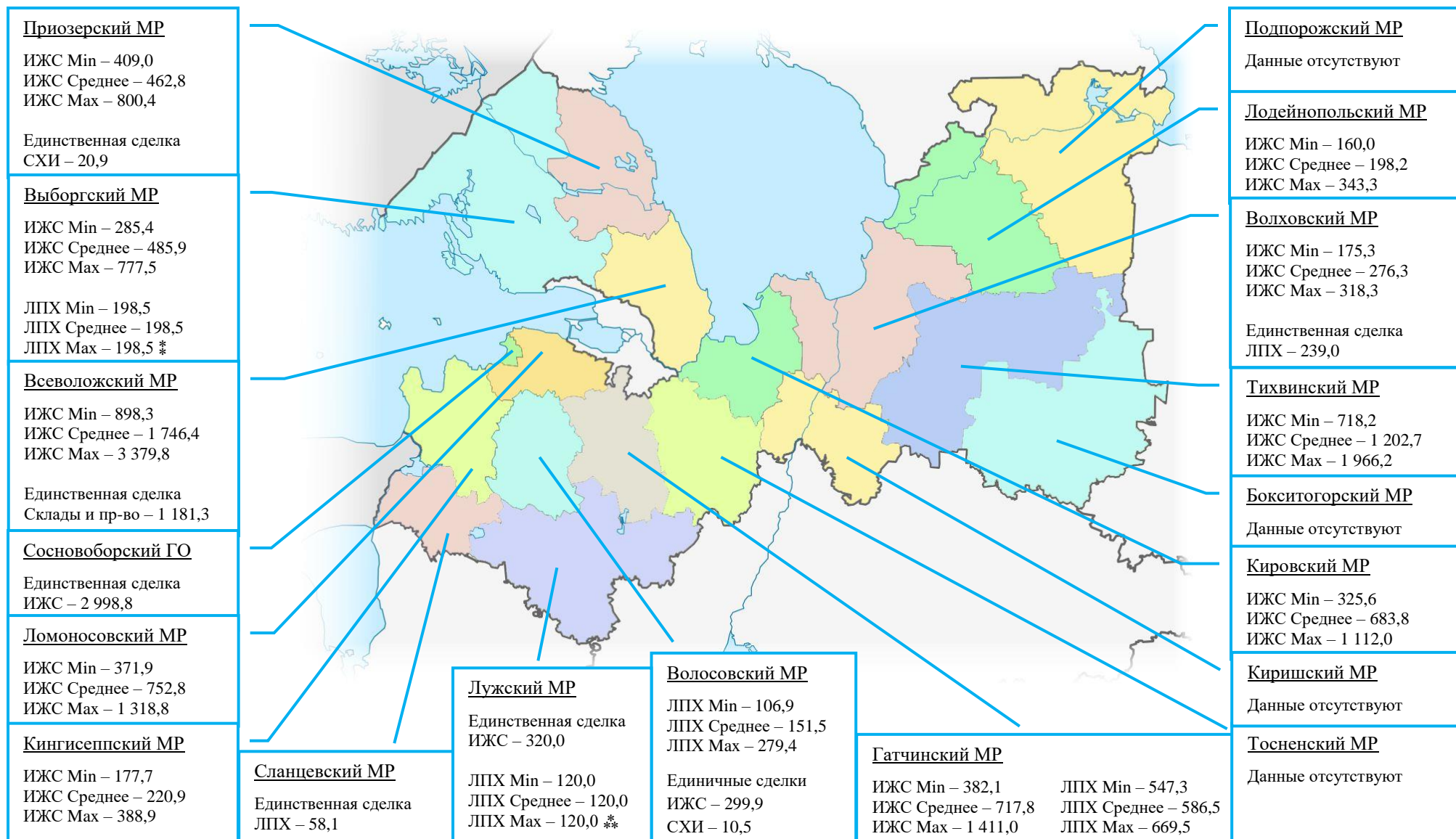
** торги не состоялись в связи с отсутствием заявок



Структура объема реализованных земельных участков по районам, ВРИ «ИЖС»

(% от общего количества реализованных земельных участков с ВРИ «ИЖС»)



**Диапазоны итоговых удельных цен продажи земельных участков на первичном рынке по районам, руб./кв. м**

* все участки реализованы по цене 198,5 руб./кв. м

** все участки реализованы по цене 120,0 руб./кв. м



Словарь сокращений:

Использованное сокращение	Расшифровка
ВРИ	Вид разрешенного использования
ГБУ ЛО «ЛенКадастр»	Государственное бюджетное учреждение Ленинградской области «Ленинградское областное учреждение кадастровой оценки»
ГО	Городской округ
ЗНП	Земли населенных пунктов
ИЖС	Индивидуальное жилищное строительство
Кол-во	Количество
ЛПХ	Личное подсобное хозяйство
МР	Муниципальный район
Пр-во	Производство
Руб./кв. м	Российских рублей за квадратный метр
СОиД	Садоводческое, огородническое и дачное использование
Среднее	Средневзвешенная по площади итоговая удельная цена
С/Х использование, СХИ	Сельскохозяйственное использование
Min	Минимальная итоговая удельная цена
Max	Максимальная итоговая удельная цена