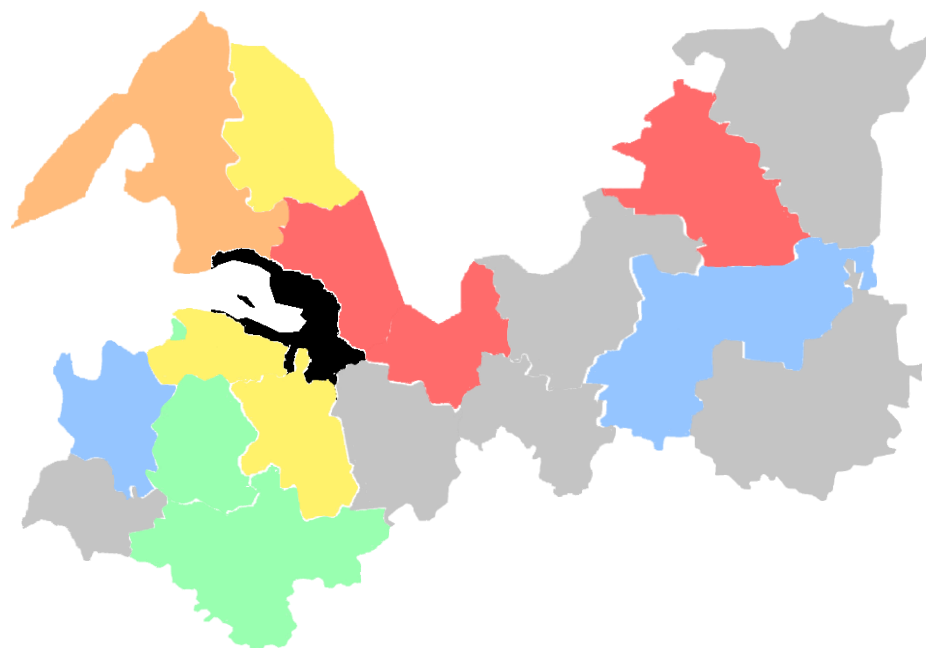


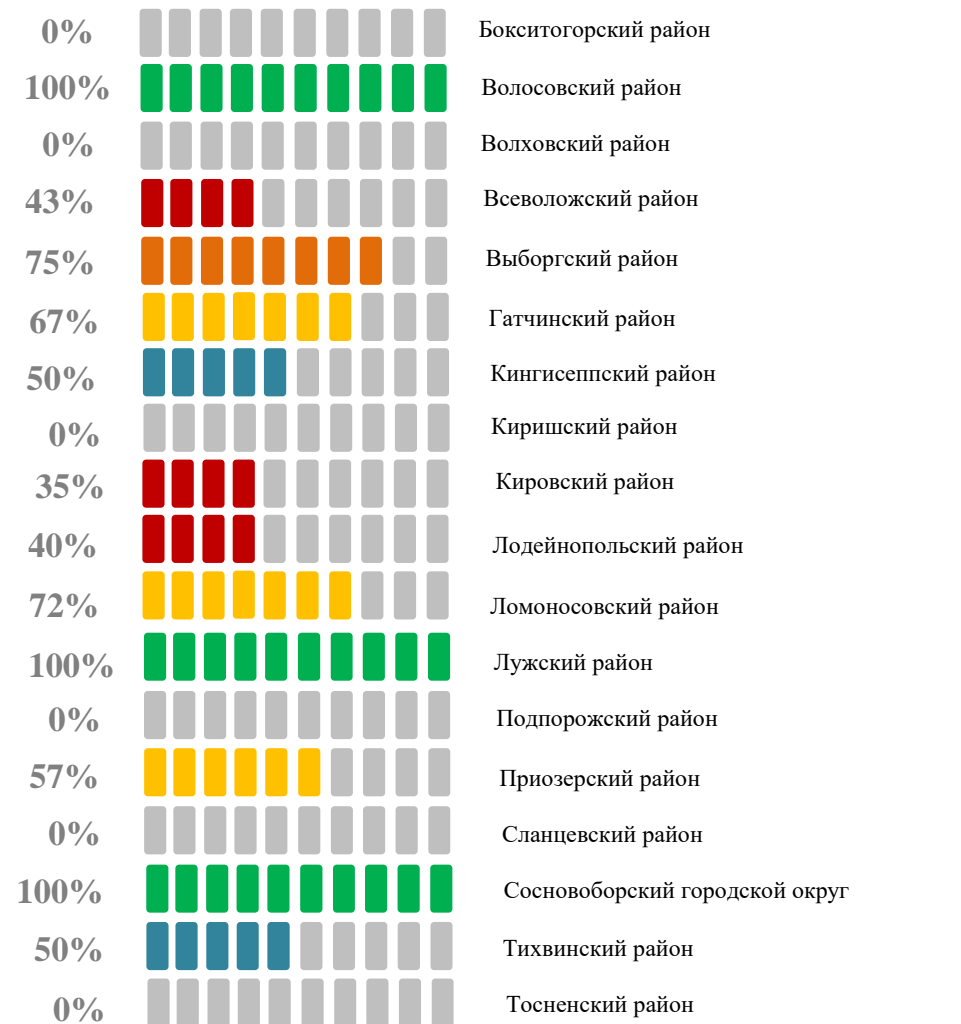


Первичный рынок земельных участков Ленинградской области, купля-продажа, 1 квартал 2018 года

По данным официального сайта Российской Федерации для размещения информации о проведении торгов (<https://torgi.gov.ru>), за 1 квартал 2018 года на торги с видом договора «Купля-продажа» в Ленинградской области было выставлено 111 земельных участков, реализовано 64 участка.




Доля состоявшихся торгов по районам (% от общего количества торгов по району)





Структура объема реализованных участков по категориям земель

(% от общего количества реализованных участков)



98,4% Земли населенных пунктов

1,6% Земли сельскохозяйственного назначения

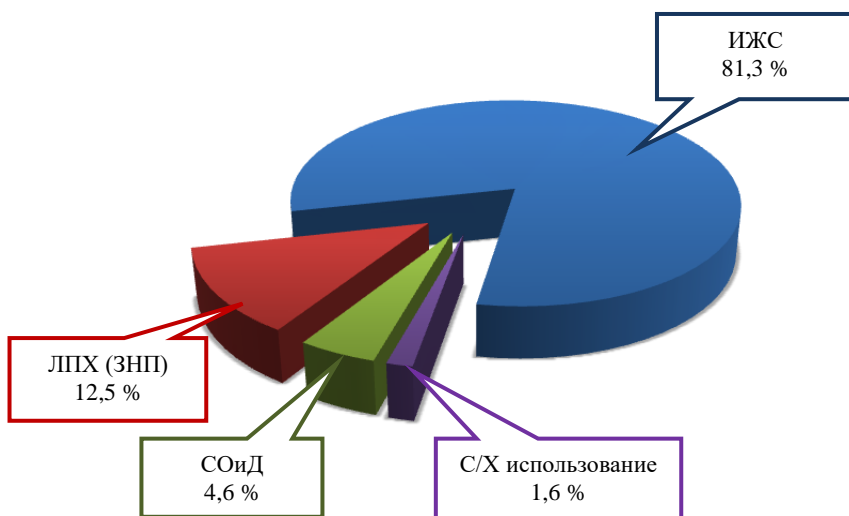
Доля состоявшихся торгов по ВРИ

(% от общего количества торгов по ВРИ)



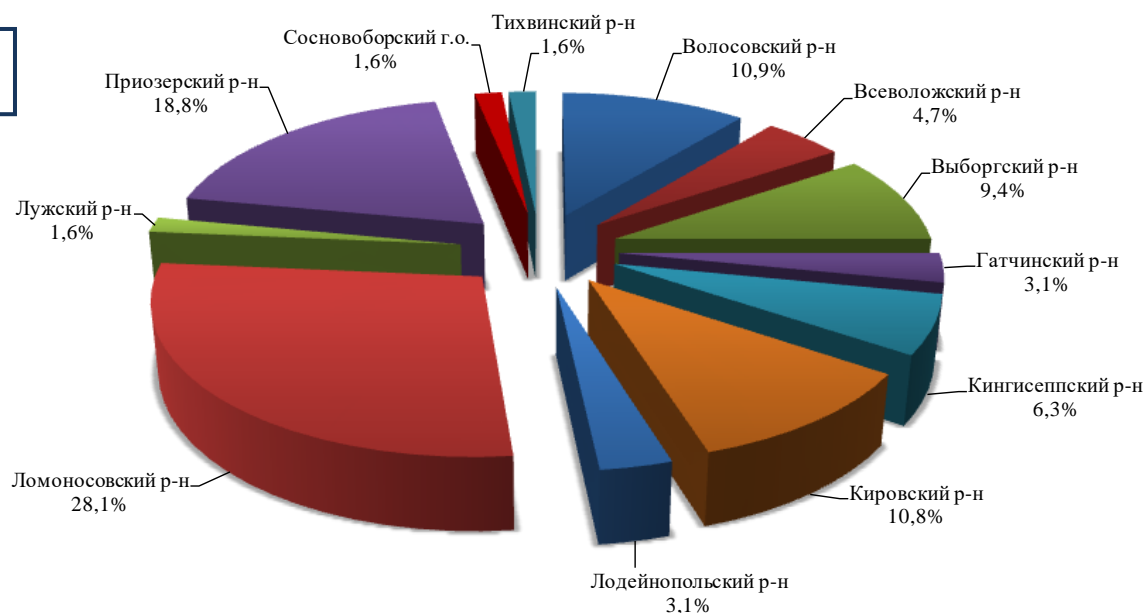
Структура объема реализованных земельных участков по ВРИ

(% от общего количества реализованных участков)



Структура объема реализованных участков по районам без учета ВРИ

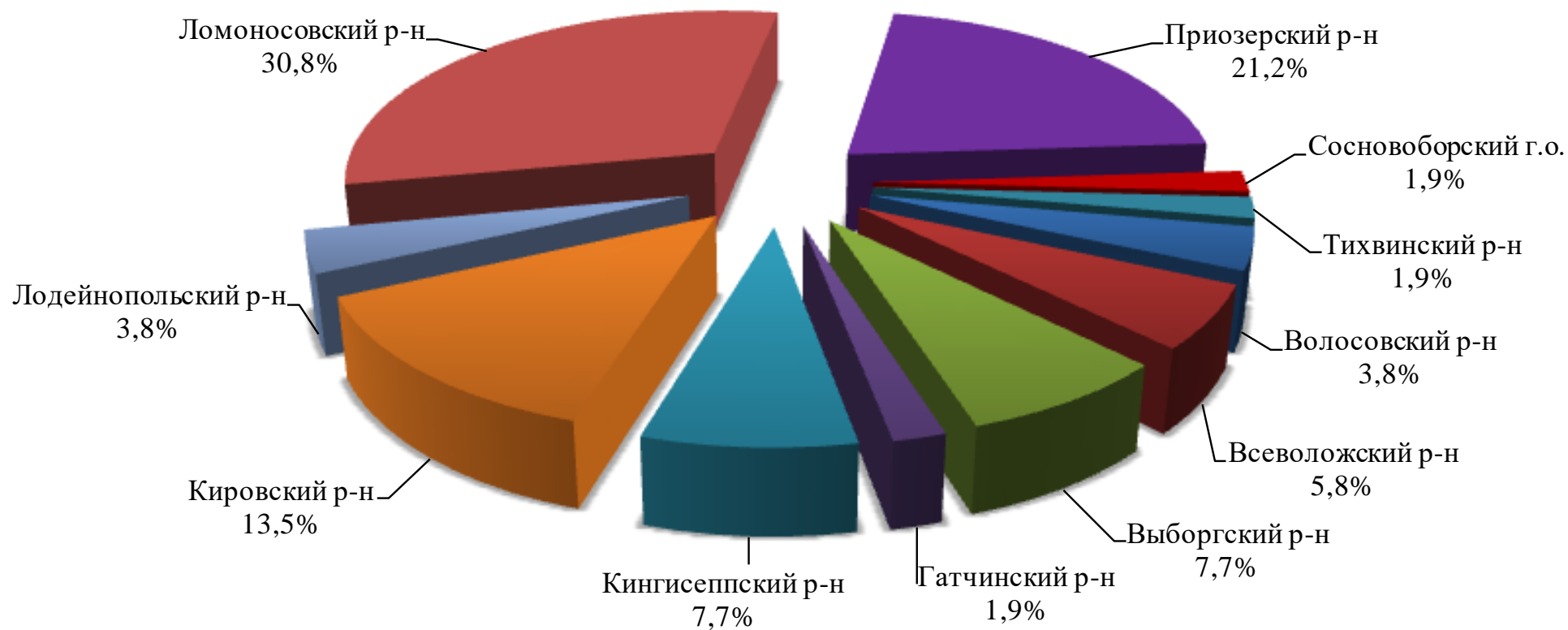
(% от общего количества реализованных участков)





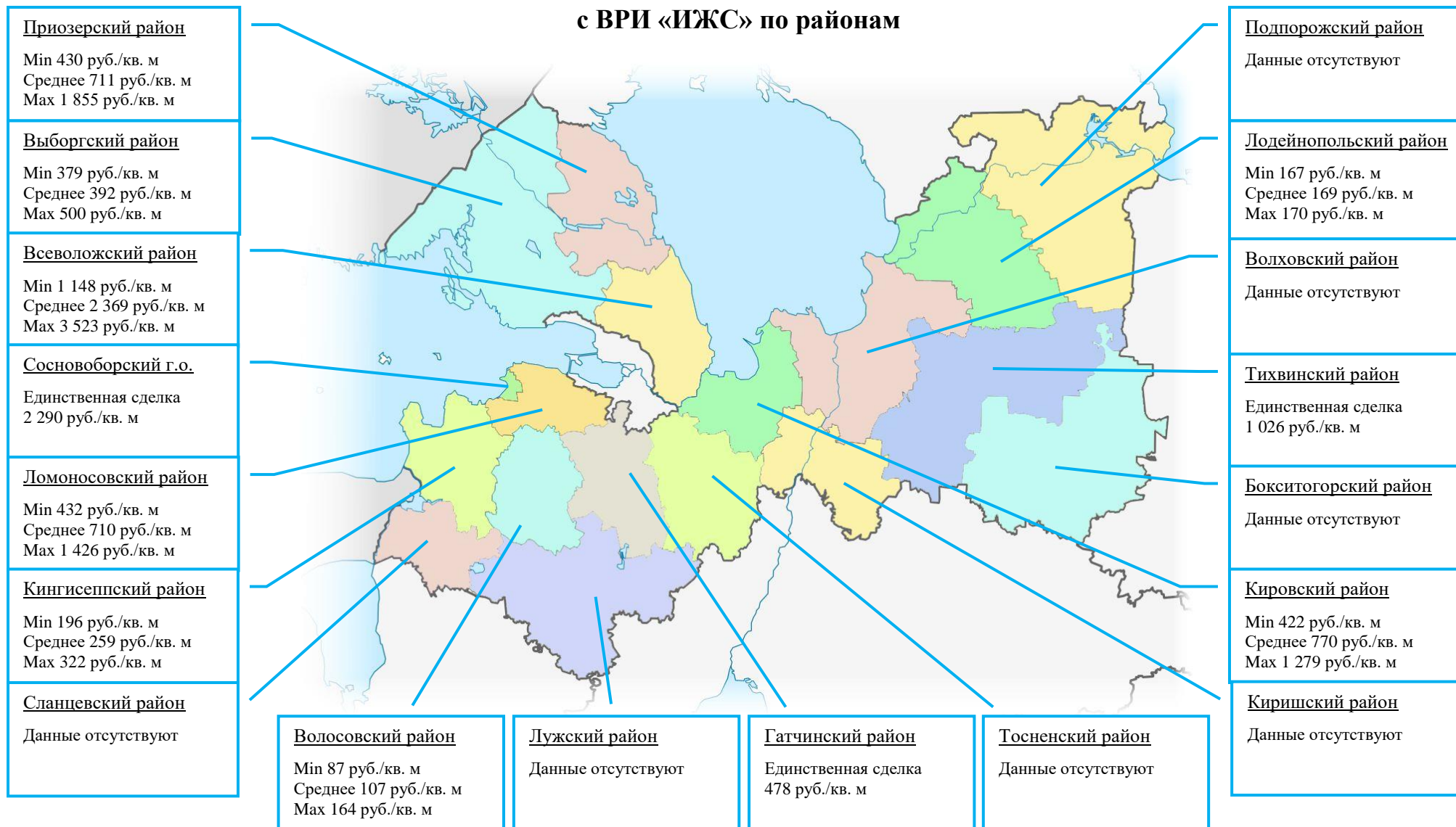
Структура объема реализованных земельных участков по районам, ВРИ «ИЖС»

(% от общего количества реализованных участков с ВРИ «ИЖС»)





Диапазоны итоговых удельных цен реализованных на первичном рынке земельных участков с ВРИ «ИЖС» по районам





Словарь сокращений:

Использованное сокращение	Расшифровка
Г.о.	Городской округ
ГБУ ЛО «ЛенКадастр»	Государственное бюджетное учреждение Ленинградской области «Ленинградское областное учреждение кадастровой оценки»
ВРИ	Вид разрешенного использования
ИЖС	Индивидуальное жилищное строительство
ЛПХ	Личное подсобное хозяйство
ЗНП	Земли населенных пунктов
Р-н	Район
Руб./кв. м	Российских рублей за квадратный метр
СОиД	Садоводческое, огородническое и дачное использование
Среднее	Средневзвешенная по площади итоговая удельная цена
С/Х	Сельскохозяйственное
Min	Минимальная итоговая удельная цена
Max	Максимальная итоговая удельная цена